



Relatório e Contas da Direção

e

Parecer do Conselho Fiscal

referentes ao Exercício 2025



FPLK - KEMPO

Relatório da Atividade



Relatório Financeiro e Contas da Direção



1 - Introdução

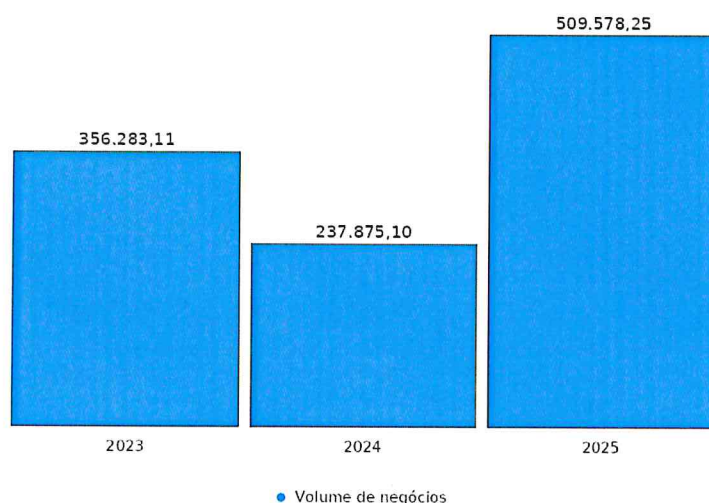
A Federação Portuguesa de Lohan Tao Kempo, com sede social em EXPOESTE – Av. Infante D. Henrique, Nr. 2. 2, Caldas da Rainha, é uma Federação de direito privado sem fins lucrativos e que vem apresentar os resultados da atividade exercida no período económico findo em 31 de dezembro de 2025. O trabalho desenvolvido pela Direção desta Federação começa a evidenciar-se com o acréscimo do número de praticantes desta modalidade, com o acréscimo de provas, com a formação de juizes e treinadores e com o aparecimento de resultados a nível internacional.

Para uma melhor percepção deste incremento dever-se-á analisar o relatório anual das actividades, o qual se considera parte integrante deste relatório.

2 - Análise da Atividade e da Posição Financeira

No período de 2025 os resultados espelham a atividade desenvolvida pela Federação, conforme explicado no relatório anual das atividades. De facto, as prestações de serviços atingiram um valor de 509.578,25 euros.

A evolução dos rendimentos bem como a respetiva estrutura são apresentadas nos gráficos seguintes:



Relativamente aos gastos incorridos no período económico ora findo, apresenta-se de seguida a sua estrutura, bem como o peso relativo de cada uma das naturezas no total dos gastos da entidade:

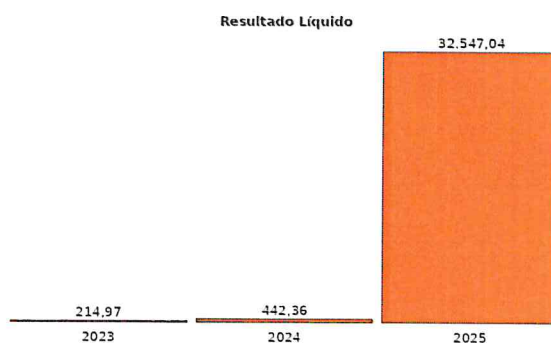
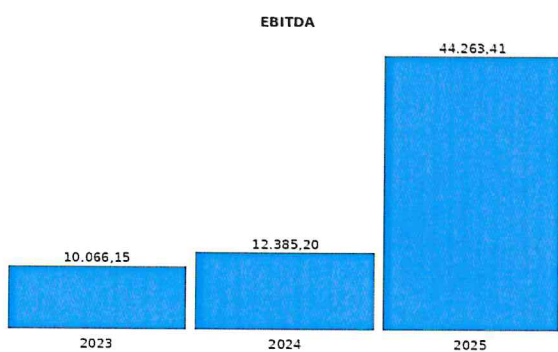
Itens	PERÍODO	
	2024	2025
Custo da mercadoria vendida e matéria consumida	1.285,05	44.805,34
Fornecimentos e serviços externos	229.524,92	445.207,75
Gastos com pessoal	133.283,41	144.418,91
Outros gastos e perdas	6.210,19	13.184,93
Gastos de depreciação e amortização	11.371,28	11.631,52
Juros e gastos similares suportados	571,56	84,85

Direção

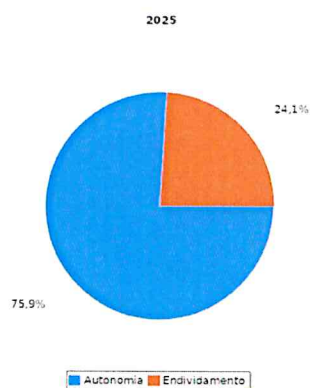
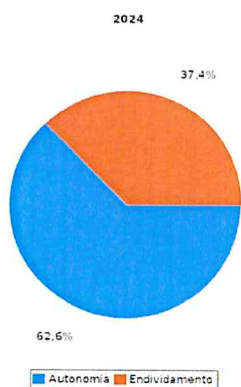


Itens	PERÍODO	
	2024	2025
Custo da mercadoria vendida e matéria consumida		0,07
Fornecimentos e serviços externos	0,60	0,68
Gastos com pessoal	0,35	0,22
Outros gastos e perdas	0,02	0,02
Gastos de depreciação e amortização	0,03	0,02

Na sequência do exposto, do ponto de vista económico, a Federação apresentou, os seguintes valores de EBITDA e de Resultado Líquido.



Em resultado da sua atividade, a posição financeira da Federação apresenta, a seguinte evolução ao nível dos principais indicadores de autonomia financeira e endividamento:



Direção



De uma forma detalhada, pode-se avaliar a posição financeira da entidade através da análise dos seguintes itens de balanço:

Itens	PERÍODO		
	2023	2024	2025
Ativo não corrente	31.389,90	27.180,62	29.457,46
<i>Percentagem ativo não corrente</i>	<i>38,87%</i>	<i>36,81%</i>	<i>28,38%</i>
Ativo corrente	49.362,68	46.653,71	74.337,41
<i>Percentagem ativo corrente</i>	<i>61,13%</i>	<i>63,19%</i>	<i>71,62%</i>
Total ativo	80.752,58	73.834,33	103.794,87
Capital Próprio	45.814,39	46.255,14	78.802,18
<i>Percentagem Capital Próprio</i>	<i>56,73%</i>	<i>62,65%</i>	<i>75,92%</i>
Passivo não corrente	6.021,43	5.907,76	
<i>Percentagem passivo não corrente</i>	<i>7,46%</i>	<i>8,00%</i>	
Passivo corrente	28.916,76	21.671,43	24.992,69
<i>Percentagem passivo corrente</i>	<i>35,81%</i>	<i>29,35%</i>	<i>24,08%</i>
Total Capital Próprio e Passivo	80.752,58	73.834,33	103.794,87

3 - Proposta de Aplicação dos Resultados

A Federação Portuguesa de Lohan Tao Kempo no período económico findo em 31 de dezembro de 2025 realizou um resultado líquido de 32.547,04 euros, propondo que a sua aplicação seja afeta a fundos.

Itens	PERÍODO 2025
Fundos	32.547,04
Total	32.547,04

4 - Expetativas Futuras

A Federação espera em 2025, prosseguir com o trabalho desenvolvido em exercícios anteriores de forma a garantir a tendência ascendente desta modalidade desportiva e conseguir obter ainda melhores resultados.

5 - Outras Informações

Salientamos para o facto de não existirem dívidas em mora perante o setor público estatal, nem dívidas em mora perante a segurança social.

A Direção elaborou um relatório de actividades que se considera parte integrante deste relatório.

6 - Considerações Finais

A direção agradece aos corpos sociais, aos clubes, atletas, juízes, treinadores e ao público em geral, que assistiu às Provas Desportivas, o apoio dado no exercício de 2025.

Apresenta-se, de seguida as demonstrações financeiras relativas ao período findo, que compreendem o Balanço, a Demonstração dos Resultados por naturezas, a Demonstração de Alterações nos Fundos Próprio, a Demonstração dos Fluxos de Caixa e o Anexo.

Caldas da Rainha, 11 de fevereiro de 2026

A Direção

Direção




Balanço



RUBRICAS	Notas	DATAS	
		2025	2024
ATIVO			
Ativo não corrente			
Ativos fixos tangíveis	4	21.632,94	17.772,45
Ativos intangíveis	5	6.332,70	7.916,35
Outros créditos e ativos não correntes		1.491,82	1.491,82
		29.457,46	27.180,62
Ativo corrente			
Inventários		5.027,50	6.773,00
Créditos a receber	9	1.673,10	1.108,34
Diferimentos	9	1.337,24	1.337,24
Caixa e depósitos bancários	12	66.299,57	37.435,13
		74.337,41	46.653,71
Total do ativo		103.794,87	73.834,33
FUNDOS PATRIMONIAIS E PASSIVO			
Fundos patrimoniais			
Fundos	9	46.255,14	52.427,97
Resultados transitados	9		-6.615,19
Resultado líquido do período		32.547,04	442,36
Total dos fundos patrimoniais		78.802,18	46.255,14
Passivo			
Passivo não corrente			
Financiamentos obtidos	6;9		5.907,76
			5.907,76
Passivo corrente			
Fornecedores	9	45,96	2.414,55
Estado e outros entes públicos	11	3.676,18	3.205,27
Financiamentos obtidos	6;9	35,20	
Outros passivos correntes	9;10	21.235,35	16.051,61
		24.992,69	21.671,43
Total do passivo		24.992,69	27.579,19
Total dos fundos patrimoniais e do passivo		103.794,87	73.834,33



Demonstração dos Resultados por Naturezas



Demonstração dos Resultados por Naturezas - Federação Portuguesa de Lohan Tao Kempo
(modelo para ESNL)
do período findo em 31-12-2025
(montantes em EURO)

RENDIMENTOS E GASTOS	Notas	PERÍODO	
		2025	2024
Vendas e serviços prestados	7	509.578,25	237.875,10
Subsídios, doações e legados à exploração	8	182.302,09	144.813,67
Custo das mercadorias vendidas e das matérias consumidas		-44.805,34	-1.285,05
Fornecimentos e serviços externos	7	-445.207,75	-229.524,92
Gastos com o pessoal	10	-144.418,91	-133.283,41
Outros gastos	7	-13.184,93	-6.210,19
Resultado antes de depreciações, gastos de financiamento e impostos		44.263,41	12.385,20
Gastos/reversões de depreciação e de amortização	4	-11.631,52	-11.371,28
Resultado operacional (antes de gastos de financiamento e impostos)		32.631,89	1.013,92
Juros e gastos similares suportados	6	-84,85	-571,56
Resultado antes de impostos		32.547,04	442,36
Resultado líquido do período		32.547,04	442,36

Direção

Contabilista Certificado Nº



Demonstração das Alterações nos Fundos Próprios



Demonstração das Alterações nos Fundos Patrimoniais
do período findo em 31-12-2025
(montantes em EURO)

Federação Portuguesa de Lohan Tao Kempo

DESCRIÇÃO	Notas	Fundos	Excedentes técnicos	Reservas	Resultados transitados	Excedentes de revalorização	Ajustamentos / outras variações nos fundos patrimoniais	Resultado líquido do período	Total	Interesses que não controlam	Total dos Fundos Patrimoniais
6		52.427,97			-6.615,19			442,36	46.255,14		46.255,14
ALTERAÇÕES NO PERÍODO											
Outras alterações reconhecidas nos fundos patrimoniais											
7					6.615,19			-442,36	6.172,83		6.172,83
RESULTADO LÍQUIDO DO PERÍODO											
8								32.547,04	32.547,04		32.547,04
RESULTADO INTEGRAL 9+7+8											
OPERAÇÕES COM INSTITUIDORES NO PERÍODO											
Outras Operações											
10		-6.172,83							-6.172,83		-6.172,83
POSICÃO NO FIM DO PERÍODO 2025											
6+7+8+10		46.255,14						32.547,04	78.802,18		78.802,18

Dirção

Contabilista/Certificado Nº



Demonstração das Alterações nos Fundos Patrimoniais
do período findo em 31-12-2025
(montantes em EURO)

Federação Portuguesa de Lohan Tao Kempo

DESCRICÃO	Notas	Fundos	Excedentes técnicos	Reservas	Resultados transferidos	Excedentes de revalorização	Ajustamentos / outras variações nos fundos patrimoniais	Resultado líquido do período	Total	Interesses que não controlam	Total dos Fundos Patrimoniais
1		46.143,34			-543,92			214,97	45.814,39		45.814,39
ALTERAÇÕES NO PERÍODO											
3											
Outras alterações reconhecidas nos fundos patrimoniais											
2					-6.071,27			-214,97	-6.286,24		-6.286,24
3					-6.071,27			-214,97	-6.286,24		-6.286,24
3								442,36	442,36		442,36
4=2+3								-5.843,88	-5.843,88		-5.843,88
OPERAÇÕES COM INSTITUIDORES NO PERÍODO											
Outras Operações											
5		6.284,63							6.284,63		6.284,63
6											
6=1+2+3+5		52.427,97			-6.615,19			442,36	46.255,14		46.255,14
2024											

Direção

Contabilista Certificado Nº



FPLK - KEMPO

Demonstração dos Fluxos de Caixa



Demonstração dos Fluxos de Caixa - (modelo para ESNL) Federação Portuguesa de Lohan Tao Kempo
do período findo em 31-12-2025
(montantes em EURO)

RUBRICAS	Notas	PERÍODO	
		2025	2024
<u>Fluxos de caixa das atividades operacionais</u>			
Recebimentos de clientes e utentes		508.148,25	238.009,39
Pagamentos a fornecedores		444.019,51	227.767,20
Pagamentos ao pessoal	10	143.607,24	133.543,84
<i>Caixa gerada pelas operações</i>		<i>-79.478,50</i>	<i>-123.301,65</i>
Outros recebimentos/pagamentos		128.208,71	137.187,83
Fluxos de caixa das atividades operacionais (1)		48.730,21	13.886,18
<u>Fluxos de caixa das atividades de investimento</u>			
Pagamentos respeitantes a:			
<i>Ativos fixos tangíveis</i>	4	13.908,36	2.662,00
<i>Ativos intangíveis</i>	5		4.500,00
Recebimentos provenientes de:			
Fluxos de caixa das atividades de investimento (2)		-13.908,36	-7.162,00
<u>Fluxos de caixa das atividades de financiamento</u>			
Recebimentos provenientes de:			
<i>Financiamentos obtidos</i>	6	827,66	647,42
Pagamentos respeitantes a:			
<i>Financiamentos obtidos</i>	6	6.700,22	2.861,54
<i>Juros e gastos similares</i>	6	84,85	571,56
Fluxos de caixa das atividades de financiamento (3)		-5.957,41	-2.785,68
Varição de caixa e seus equivalentes (1+2+3)		28.864,44	3.938,50
Caixa e seus equivalentes no início do período	12	37.435,13	33.496,63
Caixa e seus equivalentes no fim do período	12	66.299,57	37.435,13

Direção

Contabilista Certificado N.º



FPLK - KEMPO

Anexo às Demonstrações Financeiras



1 - Identificação da entidade

1.1 - Dados de identificação

Designação da entidade: Federação Portuguesa de Lohan Tao Kempo, é uma entidade sem fins lucrativos, constituída sob a forma de Federação Desportiva, reconhecida como uma instituição de Utilidade Pública, conforme despacho publicado no Diário da República, pelo despacho 4860/2012 na 2ª Série de 9 de abril de 2012.

Número de identificação de pessoa coletiva: 510198341.

Lugar da sede social: EXPOESTE – Av. Infante D. Henrique, Nr. 2. 2, Caldas da Rainha.

Página da internet: fplk-kempoportugal.com

Natureza da atividade: A Federação Portuguesa de Lohan Tao Kempo, tem por objecto:

- a) Promover, regulamentar e dirigir a prática desportiva do Lohan Tao, nomeadamente nas disciplinas filiadas em território nacional.
- b) Agrupar todas as pessoas físicas e coletivas sem fins lucrativos de alguma forma interessadas na promoção deste desporto, com vista a uma direcção para a prática correta do mesmo.
- c) Representar os interesses da Federação, dos seus sócios e da modalidade em geral, perante as autoridades políticas e desportivas, nacionais e internacionais.

As quantias apresentadas nas notas seguintes são referidas em euros, as notas não mencionadas não se aplicam à Federação ou respeitam a factos ou situações não materialmente relevantes ou que não ocorreram no exercício de 2025.

2 - Referencial contabilístico de preparação das demonstrações financeiras

2.1 - Referencial contabilístico utilizado

As demonstrações financeiras encontram-se preparadas de acordo com a Norma Contabilística e de Relato Financeiro para as Entidades do Setor Não Lucrativo (NCRF-ESNL) aprovado pelo Decreto-Lei nº 36-A/2011 de 9 de março. No Anexo II do referido Decreto, refere que o Sistema de Normalização Contabilística para Entidades do Setor Não Lucrativos é composto por:

- Bases para a Apresentação das Demonstrações Financeiras (BADF);
- Modelos de Demonstrações Financeiras (MDF) - Portaria nº 105/2011 de 14 de Março;
- Código de contas (CC) - Portaria nº 106/2011 de 14 de Março;
- NCRF-ESNL - Aviso nº 6726-B/2011 de 14 de Março;

Na preparação das demonstrações financeiras tomou-se como base os seguintes pressupostos:

Pressuposto da continuidade

As demonstrações financeiras foram preparadas no pressuposto da continuidade das operações e a partir dos livros e registos contabilísticos da entidade, os quais são mantidos de acordo com os princípios contabilísticos geralmente aceites em Portugal.

Regime da periodização económica (acrécimo)

A Entidade reconhece os rendimentos e ganhos à medida que são gerados, independentemente do momento do seu recebimento ou pagamento. As quantias de rendimentos atribuíveis ao período e ainda não recebidos ou liquidados são reconhecidas em “Devedores por acréscimos de rendimento”; por sua vez, as quantias de gastos atribuíveis ao período e ainda não pagos ou liquidados são reconhecidas “Credores por acréscimos de gastos”.

Direção

Contabilista Certificado Nº



Materialidade e agregação

As linhas de itens que não sejam materialmente relevantes são agregadas a outros itens das demonstrações financeiras. A Entidade não definiu qualquer critério de materialidade para efeito de apresentação das demonstrações financeiras.

Compensação

Os ativos e os passivos, os rendimentos e os gastos foram relatados separadamente nos respetivos itens de balanço e da demonstração dos resultados, pelo que nenhum ativo foi compensado por qualquer passivo nem nenhum gasto por qualquer rendimento, ambos vice-versa.

Comparabilidade

As políticas contabilísticas e os critérios de mensuração adotados a 31 de dezembro de 2025 são comparáveis com os utilizados na preparação das demonstrações financeiras em 31 de dezembro de 2024.

2.2 - Disposições do SNC que, em casos excecionais, tenham sido derogadas e dos respetivos efeitos nas demonstrações financeiras

Não foram derogadas quaisquer disposições do SNC- ESNL.

2.3 - Contas do balanço e da demonstração dos resultados cujos conteúdos não sejam comparáveis com os do período anterior

As contas do balanço e da demonstração de resultados são comparáveis com os exercícios anteriores.

3 - Políticas contabilísticas, alterações nas estimativas contabilísticas e erros

3.1 - Principais políticas contabilísticas

As Demonstrações Financeiras foram preparadas de acordo com as Bases de Apresentação das Demonstrações Financeiras (BADF).

Com base na informação disponível e as expectativas futuras, a Entidade continuará a operar no futuro previsível, assumindo não há a intenção nem a necessidade de liquidar ou de reduzir consideravelmente o nível das suas operações. Para as ESNL, este pressuposto não corresponde a um conceito económico ou financeiro, mas sim à manutenção da atividade de prestação de serviços ou à capacidade de cumprir os seus fins.

Os efeitos das transações e de outros acontecimentos são reconhecidos quando eles ocorram (satisfeitas as definições e os critérios de reconhecimento de acordo com a estrutura conceptual, independentemente do momento do pagamento ou do recebimento) sendo registados contabilisticamente e relatados nas demonstrações financeiras dos períodos com os quais se relacionem. As diferenças entre os montantes recebidos e pagos e os correspondentes rendimentos e gastos são registados nas respetivas contas das rubricas "Devedores e credores por acréscimos" e "Diferimentos".

As Demonstrações Financeiras estão consistentes de um período para o outro, quer a nível da apresentação quer dos movimentos contabilísticos que lhes dão origem, exceto quando ocorrem alterações significativas na natureza que, nesse caso, estão devidamente identificadas e justificadas neste Anexo. Desta forma é proporcionada informação fiável e mais relevante para os utentes.

A relevância da informação é afetada pela sua natureza e materialidade. A materialidade depende da quantificação da omissão ou erro. A informação é material se a sua omissão ou inexactidão influenciarem as decisões económicas tomadas por parte dos utentes com base nas demonstrações financeiras influenciarem. Itens que não são materialmente relevante para justificar a sua apresentação separada nas demonstrações financeiras podem ser materialmente relevante para que sejam discriminados nas notas deste anexo.

Devido à importância dos ativo e passivos serem relatados separadamente, assim como os gastos e os rendimentos, estes não devem ser compensados.

Direção

Contabilista Certificado Nº



A informação comparativa deve ser divulgada, nas Demonstrações Financeiras, com respeito ao período anterior. Respeitando ao Princípio da Continuidade da Entidade, as políticas contabilísticas devem ser levadas a efeito de maneira consistente em toda a Entidade e ao longo do tempo e de maneira consistente. Procedendo-se a alterações das políticas contabilísticas, as quantias comparativas afetadas pela reclassificação devem ser divulgadas, tendo em conta:

- a) A natureza da reclassificação;
- b) A quantia de cada item ou classe de itens que tenha sido reclassificada; e
- c) Razão para a reclassificação.

A Entidade optou pelas bases de mensuração abaixo descritas.

Activos fixos tangíveis

Os bens adquiridos são mensurados ao custo de aquisição, o qual inclui as despesas adicionais de compra. Posteriormente são mantidos ao custo histórico líquidos das respectivas depreciações e perdas por imparidade acumuladas.

As depreciações são efectuadas tendo por base as taxas definidas fiscalmente, sendo que a Entidade considera que reflectem adequadamente a vida útil estimada dos bens, sendo apresentadas como segue:

Equipamento básico	4-8 anos
Equipamento transporte	4-8 anos
Equipamento administrativo	3-8 anos

Associados/membros

As quotas, donativos e outras ajudas similares procedentes de associados que se encontram com saldo no final do período sempre que se tenham vencido e possam ser exigidas pela entidade estão registados no ativo pela quantia realizável.

Créditos a receber

Os valores a receber são inicialmente mensurados ao custo, podendo posteriormente ser reduzidos pelo reconhecimento de perdas por imparidade, sendo esta perda apenas reconhecida quando existe evidência objectiva de que a Entidade não receberá a totalidade dos montantes em dívida.

Caixa e equivalentes de caixa

A caixa e seus equivalentes englobam os valores registados no balanço com maturidade inferior a doze meses a contar da data de balanço, onde se incluem a caixa e as disponibilidades em instituições de crédito.

Fundos patrimoniais

A rubrica "Fundos" constitui o interesse residual nos ativos após dedução dos passivos.

Os "Fundos Patrimoniais" são compostos por:

- fundos atribuídos pelos fundadores da Entidade ou terceiros;
- fundos acumulados e outros excedentes;
- subsídios, doações e legados que o Governo ou outro instituidor ou a norma legal aplicável a cada entidade estabeleçam que sejam de incorporar no mesmo.

Rendimentos e gastos

Os rendimentos e gastos são registados no período a que se referem independentemente do seu pagamento ou recebimento, de acordo com o princípio de contabilidade em regime de acréscimo. As diferenças entre os montantes recebidos e pagos e as correspondentes receitas e despesas são registadas nas rubricas de Outros activos ou passivos conforme sejam valores a receber ou a pagar.

Direção


Contabilista Certificado Nº



Subsídios governamentais

Os subsídios governamentais são reconhecidos inicialmente quando existe uma certeza razoável que o subsídio será recebido e que a Entidade irá cumprir com as condições associadas à atribuição do subsídio.

Os subsídios que compensam a entidade pela aquisição de um activo são reconhecidos inicialmente no capital próprio e registados em resultados numa base sistemática de acordo com a vida útil do activo.

Os subsídios que compensam a entidade por despesas incorridas são reconhecidos inicialmente como diferimento (passivo) e registados na demonstração dos resultados numa base sistemática, no mesmo período em que as despesas são reconhecidas.

Estado e outros entes públicos

O imposto sobre o rendimento do período corresponde ao imposto a pagar. Este, inclui as tributações autónomas sempre que estas existam.

Nos termos do n.º 1 do art.º 11 do Código do Imposto sobre o Rendimento das Pessoas Coletivas (CIRC) estão isentos de Imposto sobre o Rendimento das Pessoas Coletivas (IRC) “os rendimentos directamente derivados do exercício de actividades culturais, recreativas e desportivas”:

Porém, de acordo com o n.º 2 do referido artigo, “só pode beneficiar associações legalmente constituídas para o exercício dessas actividades e desde que se verifiquem cumulativamente as seguintes condições:

- a) Em caso algum distribuam resultados e os membros dos seus órgãos sociais não tenham, por si ou interposta pessoa, algum interesse directo ou indirecto nos resultados de exploração das actividades prosseguidas;
- b) Disponham de contabilidade ou escrituração que abranja todas as suas actividades e a ponham à disposição dos serviços fiscais, designadamente para comprovação do referido na alínea anterior.”

As declarações fiscais estão sujeitas a revisão e correção, de acordo com a legislação em vigor, durante um período de quatro anos (dez anos para a Segurança Social, até 2000, inclusive, e cinco anos a partir de 2001), exceto quando estejam em curso inspeções, reclamações ou impugnações. Nestes casos, e dependendo das circunstâncias, os prazos são alargados ou suspensos. Ou seja, as declarações fiscais da Entidade dos anos de 2013 a 2025 ainda poderão estar sujeitas a revisão.



4 - Ativos fixos tangíveis

4.1 - Divulgações para cada classe de ativos fixos tangíveis

4.1.1 - Reconciliação da quantia escriturada no início e no fim do período, conforme quadro seguinte:

As bases de mensuração utilizadas dos activos fixos tangíveis têm uma vida útil finita, sendo utilizado o método da linha reta no registo das amortizações, imputadas numa base sistemática pelo período de vida útil que estimámos que ascenda a 5 anos.

Ativos fixos tangíveis - movimentos do período (ESNL):

Descrição	Equipamento básico	Equipamento de transporte	Equipamento administrativo	TOTAL
Valor bruto no início	33.317,24	10.500,00	12.877,23	56.694,47
Depreciações acumuladas	18.459,48	10.500,00	9.962,54	38.922,02
Saldo no início do período	14.857,76	0,00	2.914,69	17.772,45
Variações do período	5.379,05	0,00	-1.518,56	3.860,49
Total de aumentos	11.590,70	0,00	2.317,66	13.908,36
Aquisições em primeira mão	11.590,70	0,00	2.317,66	13.908,36
Total diminuições	6.211,65	0,00	3.836,22	10.047,87
Depreciações do período	6.211,65	0,00	3.836,22	10.047,87
Saldo no fim do período	20.236,81	0,00	1.396,13	21.632,94
<i>Valor bruto no fim do período</i>	<i>44.907,94</i>	<i>10.500,00</i>	<i>15.194,89</i>	<i>70.602,83</i>
<i>Depreciações acumuladas no fim do período</i>	<i>24.671,13</i>	<i>10.500,00</i>	<i>13.798,76</i>	<i>48.969,89</i>

Ativos fixos tangíveis - movimentos do período (ESNL) - Quadro Comparativo (2024):

Descrição	Equipamento básico	Equipamento de transporte	Equipamento administrativo	TOTAL
Valor bruto no início	31.730,24	10.500,00	11.802,23	54.032,47
Depreciações acumuladas	15.097,12	7.875,00	6.162,27	29.134,39
Saldo no início do período	16.633,12	2.625,00	5.639,96	24.898,08
Variações do período	-1.775,36	-2.625,00	-2.725,27	-7.125,63
Total de aumentos	1.587,00	0,00	1.075,00	2.662,00
Aquisições em primeira mão	1.587,00	0,00	1.075,00	2.662,00
Total diminuições	3.362,36	2.625,00	3.800,27	9.787,63
Depreciações do período	3.362,36	2.625,00	3.800,27	9.787,63
Saldo no fim do período	14.857,76	0,00	2.914,69	17.772,45
<i>Valor bruto no fim do período</i>	<i>33.317,24</i>	<i>10.500,00</i>	<i>12.877,23</i>	<i>56.694,47</i>
<i>Depreciações acumuladas no fim do período</i>	<i>18.459,48</i>	<i>10.500,00</i>	<i>9.962,54</i>	<i>38.922,02</i>



5 - Ativos intangíveis

5.1 - Divulgações para cada classe de ativos intangíveis

5.1.1 - Reconciliação da quantia escriturada no início e no fim do período, conforme quadro seguinte:

Ativos intangíveis - movimentos do período (ESNL):

Descrição	Projetos desenvolvimento	Ativos intangíveis em curso	TOTAL
Valor bruto total no fim do período	9.500,00	0,00	9.500,00
Amortizações acumuladas totais no fim do período	3.167,30	0,00	3.167,30
Valor bruto no início	4.500,00	5.000,00	9.500,00
Amortizações acumuladas	1.583,65	0,00	1.583,65
Saldo no início do período	2.916,35	5.000,00	7.916,35
Variações do período	3.416,35	-5.000,00	-1.583,65
Amortizações do período	1.583,65	0,00	1.583,65
Total diminuições	1.583,65	0,00	1.583,65
Transferências de ativos intangíveis em curso	5.000,00	-5.000,00	0,00
Saldo no final do período	6.332,70	0,00	6.332,70

6 - Custos de empréstimos obtidos

6.1 - Custos dos empréstimos obtidos capitalizados no período, de acordo com a respetiva natureza de ativos que se qualificam:

Os custos de empréstimos obtidos são reconhecidos como um gasto no período. No ano de 2025 o gasto ocorrido com juros de financiamento foi de 84,85 euros.

6.2 - Política contabilística adotada nos custos dos empréstimos obtidos capitalizados no período e respetiva taxa, bem como os reconhecidos em gastos:

Financiamentos obtidos - desagregação:

Descrição	Valor Corrente Empréstimo	Total custos anuais emp.obt.	Juros suportados anuais emp.obt.
Empréstimos genéricos	35,20	84,85	84,85
Instituições de crédito e sociedades financeiras	35,20	84,85	84,85
Total dos Empréstimos	35,20	84,85	84,85

6.3 - Outras divulgações

Juros - discriminação:

Descrição	Valor Período	V. Período Anterior
Juros e gastos similares suportados	84,85	571,56
Juros de financiamentos suportados	84,85	571,56
Juros de empréstimos bancários	84,85	571,56

Direção

Contabilista Certificado Nº



7 - Rendimentos e gastos

7.1 - Políticas contabilísticas adotadas para o reconhecimento do rédito incluindo os métodos adotados para determinar a fase de acabamento de transações que envolvem a prestação de serviços

O rédito compreende o justo valor da venda de bens e prestação de serviços, líquido de impostos e descontos, e é reconhecido quando os riscos e vantagens inerentes à posse dos activos vendidos são transferidos para o comprador, no caso da venda, e é reconhecido com referência à sua execução relativamente aos serviços prestados.

7.2 - Quantia de cada categoria significativa de rédito reconhecida durante o período, conforme quadro seguinte:

A rubrica de prestação de serviços é composta essencial por inscrições em provas, de atletas e clubes, quotas e licenças.

Rédito - informação por naturezas:

Descrição	Valor Período	V. Período Anterior
Prestação de serviços	509.578,25	237.875,10
Outros réditos	182.302,09	144.813,67
Total	691.880,34	382.688,77

7.3 - Outros Gastos

A rubrica de outros gastos é composta de acordo com o quadro abaixo:

Itens	PERÍODO		
	2023	2024	2025
Outros Gastos da Atividade	6.111,62	6.210,19	13.184,93
Impostos	1.099,62	818,29	405,01
Correções de Exercícios Anteriores			1.104,31
Donativos	2.180,00	3.604,90	7.703,56
Quotizações	2.832,00	1.787,00	2.597,00
Outros			1.375,05

7.4 - Discriminação dos fornecimentos e serviços externos

Fornecimentos e Serviços Externos - Detalhe:

Descrição	Valor Período	V. Período Anterior
Serviços especializados	92.307,61	53.023,62
Trabalhos especializados	54.766,52	29.060,38
Publicidade e propaganda	10.220,74	290,05
Vigilância e segurança	841,87	886,58
Honorários	23.840,65	19.857,51
Conservação e reparação	2.314,89	2.569,63
Outros	322,94	359,47
Materiais	4.690,48	2.549,63

Direção

Contabilista Certificado Nº



Fornecimentos e Serviços Externos - Detalhe:

Descrição	Valor Período	V. Período Anterior
Ferramentas e utensílios de desgaste rápido	124,76	234,23
Material de escritório	4.565,72	2.315,40
Energia e fluidos	7.485,59	5.086,23
Eletricidade	1.439,54	1.462,91
Combustíveis	5.630,64	3.203,98
Água	415,41	419,34
Deslocações, estadas e transportes	248.061,91	63.345,29
Deslocações e estadas	246.795,01	63.334,83
Transportes de mercadorias	1.266,90	10,46
Serviços diversos	92.662,16	105.520,15
Rendas e alugueres	25.023,56	18.992,61
Comunicação	1.857,95	2.203,03
Seguros	57.468,19	47.490,55
Contencioso e notariado	239,36	511,51
Limpeza, higiene e conforto	0,00	344,40
Outros serviços	8.073,10	35.978,05
Total	445.207,75	229.524,92

8 - Subsídios e outros apoios das entidades públicas

8.1 - Natureza e extensão dos subsídios das entidades públicas

Os subsídios do Governo são reconhecidos após existir segurança de que a Entidade cumprirá as condições a eles associadas e que os subsídios serão recebidos.

Em termos de contabilização:

Os subsídios do Governo relacionados com resultados são registados como rendimentos caso os gastos já estejam incorridos, ou a rendimentos diferidos na proporção dos gastos a incorrer.

Subsídios - informações detalhadas:

Descrição	Do Estado - Valor	Do Estado - Valor	Outras Ent.- Valor	Outras Ent.- Valor
	Total	Imputado Período	Total	Imputado Período
Subsídios à exploração	176.328,19	176.328,19	5.973,90	5.973,90
Valor dos reembolsos efetuados no período	176.328,19	176.328,19	5.973,90	5.973,90
De subsídios à exploração	176.328,19	176.328,19	5.973,90	5.973,90

Os subsídios à exploração para o ano de 2025 foram atribuídos da seguinte forma:

IPDJ Atividades Regulares: 48.500,00 euros

IPDJ Formação: 8.000,00 euros

IPDJ Eventos Internacionais: 12.000,00 euros

Direção

Contabilista Certificado N.º



Programa Kempo para todos - IPDJ: 1.000,00 euros

Programa Kempo para todos - INR: 4.500,00 euros

Entidades Publicas: 3.201,84 euros

Município das Caldas da Rainha: 94.546,35 euros

Município do Marco de Canaveses: 2.500,00 euros

Município de Vila Nova de Famalicão: 2.080,00 euros

Outros: 5.973,90 euros

9 - Instrumentos financeiros

9.1 - Base de mensuração e políticas contabilísticas adotadas na contabilização de instrumentos financeiros

Os instrumentos financeiros detidos pela Entidade encontram-se mensurados ao custo ou custo amortizado, menos qualquer perda por imparidade, ou, nos casos aplicáveis, ao justo valor, com as alterações de justo valor a serem reconhecidas nas demonstrações dos resultados.

9.2 - Reconciliação da quantia escriturada no início e no fim do período de cada rubrica dos fundos patrimoniais, conforme quadro seguinte:

A variação ocorrida, no ano de 2025, nos Fundos Patrimoniais encontra-se devidamente evidenciada na Demonstração das Alterações nos Fundos Patrimoniais.

Capital próprio - movimentos do período:

Descrição	Saldo inicial	Débitos	Créditos	Saldo Final
Capital	52.427,97	6.615,19	442,36	46.255,14
Resultados transitados	-6.615,19	0,00	6.615,19	0,00
Total	45.812,78	6.615,19	7.057,55	46.255,14

9.3 - Resumo das categorias (naturezas) de ativos e passivos financeiros, perdas por imparidade, rendimentos e gastos associados, conforme quadro seguinte:

Instrumentos financeiros por modelo mensuração - discriminação (ESNL):

Descrição	Mensurados ao custo
Ativos financeiros:	1.673,10
Clientes e utentes	1.430,00
Adiantamentos a fornecedores	243,10
Passivos financeiros:	21.281,31
Fornecedores	45,96
Financiamentos obtidos	35,20
Outras dívidas a pagar	21.235,35
Rendimentos e gastos de juros:	-84,85
De passivos financeiros	-84,85



10 - Benefícios dos empregados

10.1 - Benefícios dos empregados e encargos da entidade

Durante o ano de 2025 a Federação contou com 8 funcionários.

Pessoal - benefícios:

Descrição	Valor Período	V. Período Anterior
Gastos com o pessoal	144.418,91	133.283,41
Remunerações dos órgãos sociais	2.986,32	0,00
Remunerações do pessoal	117.270,74	108.450,83
Encargos sobre as remunerações	24.161,85	22.245,96
Seguros de acidentes no trabalho e doenças profissionais	0,00	2.586,62

Não existem dívidas para com os colaboradores.

11 - Impostos e contribuições

11.1 - Divulgações relacionadas com outros impostos e contribuições

A rubrica do Estado e Outros Entes Públicos está conforme quadro em anexo.

Estado e Outros Entes Públicos:

Descrição	Saldo Credor	Saldo Credor Período Anterior
Retenção de impostos sobre rendimentos	493,00	463,00
Contribuições para a Segurança Social	3.183,18	2.742,27
Total	3.676,18	3.205,27

De acordo com a legislação em vigor, as declarações fiscais estão sujeitas a revisão e correção por parte das autoridades fiscais durante um período de quatro anos, sendo de cinco anos para a Segurança Social. Deste modo, as declarações fiscais da federação dos anos de 2022 a 2025 poderão vir ainda a ser sujeitas a revisão.

A Direção da Federação entende que as correções resultantes de revisões/inspeções, por parte das autoridades fiscais, àquelas declarações de impostos não terão um efeito significativo nas demonstrações financeiras em 31 de dezembro de 2025.

Nos termos do artigo 88.º do Código do Imposto sobre o Rendimento das Pessoas Coletivas a Federação encontra-se sujeita adicionalmente a tributação autónoma sobre um conjunto de encargos às taxas previstas no artigo mencionado.

Direção

Contabilista Certificado Nº



12 - Fluxos de caixa

12.1 - Desagregação dos valores inscritos na rubrica de caixa e em depósitos bancários:

Caixa e equivalentes - desagregação:

Descrição	Saldo inicial	Débitos	Créditos	Saldo Final
Caixa	405,24	37.631,36	37.977,84	58,76
Depósitos à ordem	37.029,89	654.622,05	625.411,13	66.240,81
Total	37.435,13	692.253,41	663.388,97	66.299,57

12.2 - Comentário da direção sobre a quantia dos saldos significativos de caixa e seus equivalentes que não estão disponíveis para uso

Não existem saldos indisponíveis para uso.

13 - Outras divulgações

13.1 - Acontecimentos após a data de balanço

Autorização para emissão:

a) Data em que as demonstrações financeiras foram autorizadas para emissão e indicação de quem autorizou;

A Direção autorizou a emissão das demonstrações financeiras na data estipulada no relatório da direção

b) Indicação sobre se os associados, ou outros, têm o poder de alterar as demonstrações financeiras após esta data.

Os associados detêm o poder de alterar as demonstrações financeiras após a data acima referida.

Atualização da divulgação acerca de condições à data do balanço. Indicação sobre se foram recebidas informações após a data do balanço acerca de condições que existiam à data do balanço. Em caso afirmativo, indicação sobre se, face às novas informações, foram atualizadas as divulgações que se relacionam com essas condições.

Não existiram situações significativas que alterem a posição financeira relatada.

Direção

Contabilista Certificado Nº